









Conseils municipaux

Exécutifs communaux

Résultats définitifs du 20.04.15 à 06:38






Informations générales

Nombre de sièges à pourvoir :	27
Quorum  :	7.00 %
Electeurs inscrits :	7'894
Cartes de vote reçues  :	2'914
Participation  :	36.91 %
Bulletins rentrés  :	2'884
Bulletins nuls  :	41
Bulletins blancs  :	24
Bulletins valables  :	2'819
Dont bulletins sans nom de liste  :	267



Résultats nominatifs

Répartition des suffrages

Liste 	Bulletins compacts 	Bulletins modifiés 	Total des bulletins	dont panachés	Suffrages 	Suffrages en % 	Ecart	Sièges	Ecart sièges
PLR	598	315	913	210	25'460	35.50 %	+1.65	10	0
MCG	271	37	308	25	8'445	11.78 %	+3.70	3	+1
DÉMOCRATE-CHRÉTIEN	351	144	495	114	14'272	19.90 %	+0.36	6	0
VERTS	333	139	472	120	13'078	18.24 %	-1.88	5	-1
SOCIALISTE	220	91	311	62	8'958	12.49 %	+0.44	3	0
PARTI DU TRAVAIL	47	6	53	6	1'505	2.10 %	+2.10	0	0